



*ICS – Integrated Care Solutions*

---

Μάρτιος 2023

# Παράρτημα 2

**Εφαρμογή Εξωτερικού Ιατρείου (I-TEI)**

## © Copyright 2023

1. Το λογισμικό θα πρέπει να χρησιμοποιείται από ανθρώπους οι οποίοι είναι εξουσιοδοτημένοι και ειδικά εκπαιδευμένοι γι' αυτό.
2. Ουδμία ευθύνη φέρει το ΙΤΕ-ΙΠ για οτιδήποτε προκύψει από χρήση του λογισμικού από μη εκπαιδευμένο προσωπικό
3. Ουδμία ευθύνη φέρει το ΙΤΕ-ΙΠ εάν δεν ακολουθηθούν οι οδηγίες χρήσης
4. Ορισμένες από τις λειτουργικότητες των εφαρμογών Διαχείρισης Ασθενή ενδέχεται σε κάποιες εγκαταστάσεις να μην εμφανίζονται λόγω της υφιστάμενης κάθε φορά παραμετροποίησης του συστήματος στον εκάστοτε φορέα υγείας.

## ΠΕΡΙΕΧΟΜΕΝΑ

Γενική Περιγραφή Συστήματος (I-TEI) .....	4
Είσοδος στην εφαρμογή .....	5
Αρχική Σελίδα.....	6
Καρτέλα Περιστατικά.....	7
Λεπτομέρειες Περιστατικού .....	7
Καρτέλα Ιατρικά Δεδομένα.....	8
Νέα Καταχώρηση Ιατρικών Δεδομένων .....	8
Διαθέσιμα Πρότυπα – Φύλλο Ασθενούς T.E.I. (I1 421).....	9
Διόρθωση και Επεξεργασία Ιατρικών Δεδομένων .....	9
Τέλος Επίσκεψης Εξωτερικού Ιατρείου .....	10

# Γενική Περιγραφή Συστήματος (I-TEI)


*Η εφαρμογή I-TEI υποστηρίζει τις διαδικασίες των Εξωτερικών Ιατρείων, έτσι ώστε να καταγράφονται και να παρακολουθούνται όλες οι ενέργειες και οι διαδικασίες που πραγματοποιούνται κατά την επίσκεψη ενός εξωτερικού ασθενή σε ένα ιατρείο.*

*Υποστηρίζεται η διαχείριση :*

- 1. της λίστας παρόντων ασθενών*
- 2. της λίστας επισκέψεων ασθενή*
- 3. της διακίνησης ασθενών στο και από το ιατρείο*
- 4. της καταχώριση ιατρικών δεδομένων, γνωματεύσεων και συμπτωμάτων*
- 5. δημιουργία επίσκεψης*
- 6. εισαγωγής ασθενή για νοσηλεία*

## Είσοδος στην εφαρμογή

Αρχικά συνδεθείτε στην εφαρμογή του ICS με τους κωδικούς σας.



Επιλέξτε την εφαρμογή “Εξωτερικό Ιατρείο (I-TEI)” και στην συνέχεια τον σταθμό εργασίας στον οποίο θέλετε να συνδεθείτε.

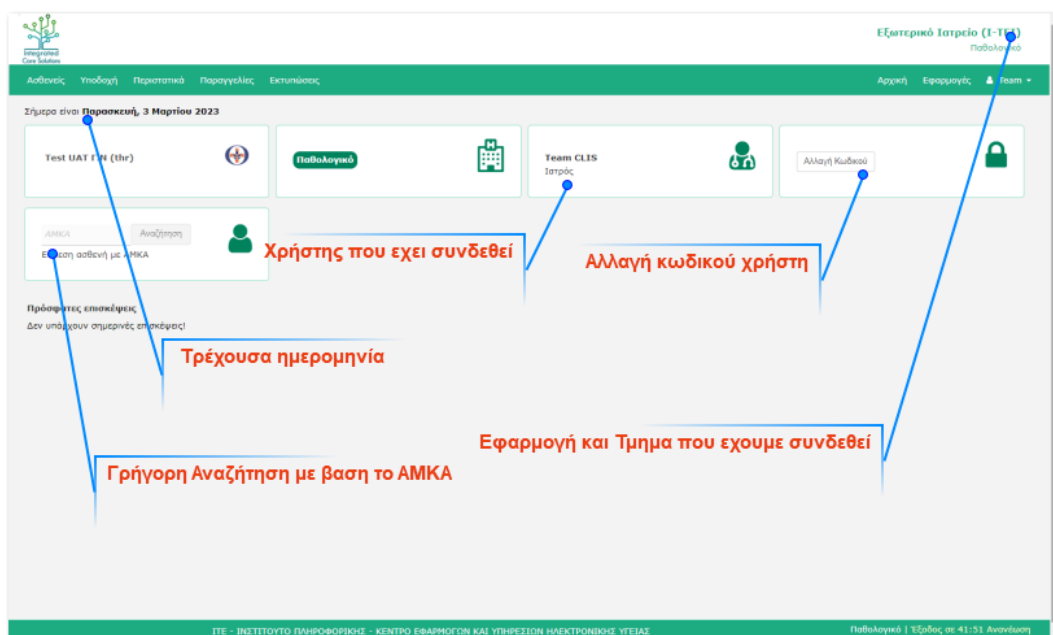
ID	Εφαρμογή	Σταθμός Εργασίας	Κατάσταση/Τμήμα	Τμήμα/Κλινική
320	Εξωτερικό Ιατρείο (I-TEI)	...	...	Γραμμάτιο Τ.Ε.Ι.
331	Εξωτερικό Ιατρείο (I-TEI)	...	...	Γραμμάτιο Τ.Ε.Ι.
327	Εξωτερικό Ιατρείο (I-TEI)	...	Ο σταθμός εργασίας χρησιμοποιείται ήδη (Team)	Τακτ. Καρδιολογ. Ιατρ.
332	Εξωτερικό Ιατρείο (I-TEI)	...	...	Γραμμάτιο Τ.Ε.Ι.

# Αρχική Σελίδα

Η αρχική σελίδα εμφανίζεται μόλις μπείτε στο πρόγραμμα.

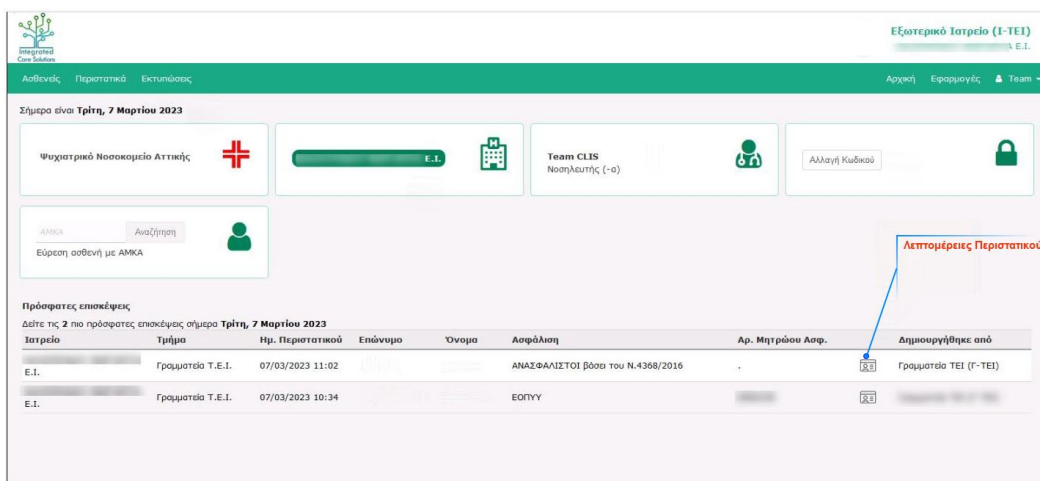
Σε αυτήν μπορείτε να δείτε:

1. την εφαρμογή που έχετε ανοίξει (Εξωτερικό Ιατρείο)
2. την τρέχουσα ημερομηνία
3. το όνομα του χρήστη που έχει συνδεθεί στην εφαρμογή.
4. το τμήμα στο οποίο είστε συνδεδεμένοι
5. Αλλαγή κωδικού πρόσβασης



Για την συγκεκριμένη εφαρμογή στην αρχική σελίδα μπορείτε να δείτε τα τελευταία 10 περιστατικά της ημέρας που έχουν δημιουργηθεί, είτε από την Γραμματεία Εξωτερικών Ιατρείων, είτε από το ιατρικό προσωπικό, μέσα από την παρούσα εφαρμογή.

Για την πλήρη διαχείριση όλων των περιστατικών μεταβείτε στην καρτέλα περιστατικά.



# Καρτέλα Περιστατικά

Εδώ μπορείτε να δείτε όλα τα περιστατικά που έχουν περάσει από το Ιατρείο.

Ορίστε τα σχετικά κριτήρια αναζήτησης για να δείτε τρέχοντα περιστατικά ή περιστατικά που έχουν ολοκληρωθεί.

Ιατρείο	Τμήμα	Ημ. Περιστατικού	Επώνυμο	Όνομα	Ασφάλιση	Αρ. Μητρώου Ασθ.	Δημιουργήθηκε από
Παθολογικό	Α' Παθολογικό	06/03/2023 14:10	DEMO2	demo2	ΕΟΠΥΥ	1411	
Παθολογικό	Α' Παθολογικό	02/03/2023 18:18	DEMO2	demo2	ΕΟΠΥΥ	1411	[Icon]
Παθολογικό	Α' Παθολογικό	28/02/2023 15:16	ΑΣΒΕΝΗΣ_4	ΑσθενήςΘΗΛΥ_4	ΕΟΠΥΥ	004	[Icon]
Παθολογικό	Α' Παθολογικό	24/02/2023 17:26	ΑΣΒΕΝΗΣ_4	ΑσθενήςΘΗΛΥ_4	ΕΟΠΥΥ	004	[Icon]
Παθολογικό	Α' Παθολογικό	24/02/2023 16:44	ΑΣΒΕΝΗΣ_2	testAppen_2	ΕΟΠΥΥ	3459440	[Icon]
Παθολογικό	Α' Παθολογικό	01/02/2023 13:24	TEST01	test01	ΑΝΑΣΦΑΛΙΣΤΟΙ ΤΟΥ ΥΠ ΑΡΙΘΜ. ΝΟΜΟΥ 4368/21-02-2016	06061986101	[Icon]
Παθολογικό	Α' Παθολογικό	06/05/2022 14:18	ΑΣΒΕΝΗΣ_2	testAppen_2	ΕΟΠΥΥ	3459440	[Icon]
Παθολογικό	Α' Παθολογικό	06/05/2022 13:57	ΑΣΒΕΝΗΣ_2	testAppen_2	ΕΟΠΥΥ	3459440	[Icon]
Παθολογικό	Α' Παθολογικό	07/12/2021 18:01	TEST_3	test_3	ΕΟΠΥΥ	003	[Icon]
Παθολογικό	Α' Παθολογικό	24/11/2021 10:20	ΑΣΒΕΝΗΣ_4	Ασθενής_4	ΕΟΠΥΥ	004	[Icon]
Παθολογικό	Α' Παθολογικό	23/11/2021 14:15	ΑΣΒΕΝΗΣ_4	Ασθενής_4	ΕΟΠΥΥ	004	[Icon]
Παθολογικό	Α' Παθολογικό	17/11/2021 19:10	MARH	MARIA	ΕΟΠΥΥ	045673	[Icon]

Πατήστε το κουμπί λεπτομέρειες περιστατικού στο περιστατικό που σας ενδιαφέρει ώστε να μπορείτε να επεξεργαστείτε πληροφορίες και ενέργειες που σχετίζονται με αυτό.

## Λεπτομέρειες Περιστατικού

Στην καρτέλα "Λεπτομέρειες Περιστατικού" αρχικά μπορείτε να δείτε ή να τροποποιήσετε στοιχεία της επίσκεψης.

**Ενέργειες**  
Μπορεί να διαφέρουν ανάλογα το νοσοκομείο

**Καρτέλα Ιατρικά Δεδομένα**  
Ιατρική πληροφορία που αφορά τον ασθενή.

**Ασθενής (Εξωτερικός)**

Επίθετο: [Redacted] Πατρώνυμο: [Redacted] ΕΑΜΑ: [Redacted]  
Όνομα: [Redacted] Όνομα Μητρός: [Redacted] ΑΜΚΑ: [Redacted]  
Ημερ.Γεν.: [Redacted] Φύλο: [Redacted] ΑΦΜ: [Redacted]

**Στοιχεία Επίσκεψης**

Επώνυμο: [Redacted] Προσέλευση: Άλλο  
Όνομα: [Redacted] Παραπομπή από: Άλλο  
Ηλικία: [Redacted] ΑΜΤ Εισαγωγής: [Redacted]  
Ημ/νία Περιστατικού: 07/03/2023 11:02 Οικог. Κατάσταση: [Redacted]  
Είδος Περιστατικού: Τακτική Παθιά  
Κατηγορία Ασθενή: Εξωτερικός Ιδιατερότητες: [Redacted]  
Τμήμα: Γραμματεία Τ.Ε.Ι. Μηχανογραφημένο Αρ. φακ. ιατρείου: [Redacted]  
Έγκριση: Ακαθόριστο

Στην συνέχεια μπορείτε να προβείτε και σε άλλες βασικές ενέργειες που αφορούν το περιστατικό του ασθενή. Ανάλογα με τις ανάγκες και τις ιδιαιτερότητες του κάθε νοσοκομείου οι ενέργειες αυτές μπορεί να διαφέρουν.

## Καρτέλα Ιατρικά Δεδομένα

Η Καρτέλα Ιατρικά Δεδομένα βρίσκεται μέσα στις λεπτομέρειες του περιστατικού.

Υποστηρίζεται ένας μεγάλος αριθμός πρότυπων καρτελών για την εισαγωγή ιατρικών δεδομένων. Τα ιατρικά δεδομένα των ασθενών περιλαμβάνουν την ιατρική πληροφορία που αφορά τον ασθενή

Κάθε ιατρική ειδικότητα μπορεί να εισάγει μόνο τα ιατρικά δεδομένα που την αφορούν, και εφόσον έχει δικαιώματα πρόσβασης, μπορεί να δει όλα τα ιατρικά δεδομένα του ασθενή.

Εξωτερικό Ιατρείο (I-TEI)  
Ε.Ι.

Ασθενής Περιστατικό Εκτιμώσας Αρχική Εφαρμογές Team

Ιατρικά δεδομένα

Καταχώρηση Ιατρικών Δεδομένων

Περιστατικό Καρτέλα

Στοιχεία Ασθενή

Επίθετο: Πατρώνυμο: ΕΑΜΑ: Όνομα: Όνομα Μητρός: ΑΜΚΑ: Ημερ.Γεν.: ΔΦΜ:

Ημ/νία Περιστατικού: 07/03/2023

Φίλτρο

Ενότητα Ιατρικών Δεδ. Κατάσταση Τμήμα Ημ/νία & ώρα από έως Χρήστης

Ιατρικά Δεδομένα:  όλα  τρέχοντος Αναζήτηση

Ιατρικά δεδομένα (1)

Κωδικός	Ενότητα Ιατρικών Δεδομένων	Πρότυπα Ιατρικών Δεδομένων	Ημ/νία & ώρα	Ημ/νία ισχύος	Τμήμα	Χρήστης
126887	Ιατρικές Αναφορές	Ψηφιοποιημένα έγγραφα	7/3/2023 11:03:49 πμ	7/3/2023	Γραμματεία Τ.Ε.Ι.	

Προβολή ήδη καταχωρημένων εγγράφων

## Νέα Καταχώρηση Ιατρικών Δεδομένων

Πατήστε το κουμπί νέα καταχώρηση και στην συνέχεια αναζητήστε και επιλέξτε το πρότυπο των Ιατρικών Δεδομένων που επιθυμείτε ώστε να ανοίξει η σχετική φόρμα προς συμπλήρωση.

Εξωτερικό Ιατρείο (I-TEI)  
Ε.Ι.

Νέα Καταχώρηση

Πρότυπα Ιατρ. Δεδομένων Ενότητα Ιατρικών δεδ. Αναζήτηση

Πρότυπα Ιατρικών δεδομένων (3)

Κωδικός	Πρότυπα Ιατρ. Δεδομένων	Ενότητα Ιατρικών Δεδομένων
154	Φύλλο ασθενούς Τ.Ε.Ι. (11 421)	Εξετάσεις
121	Ιατρική Βεβαίωση (14 472)	Ιατρικές Αναφορές
116	Ψηφιοποιημένα έγγραφα	Ιατρικές Αναφορές

Διαθέσιμα Πρότυπα




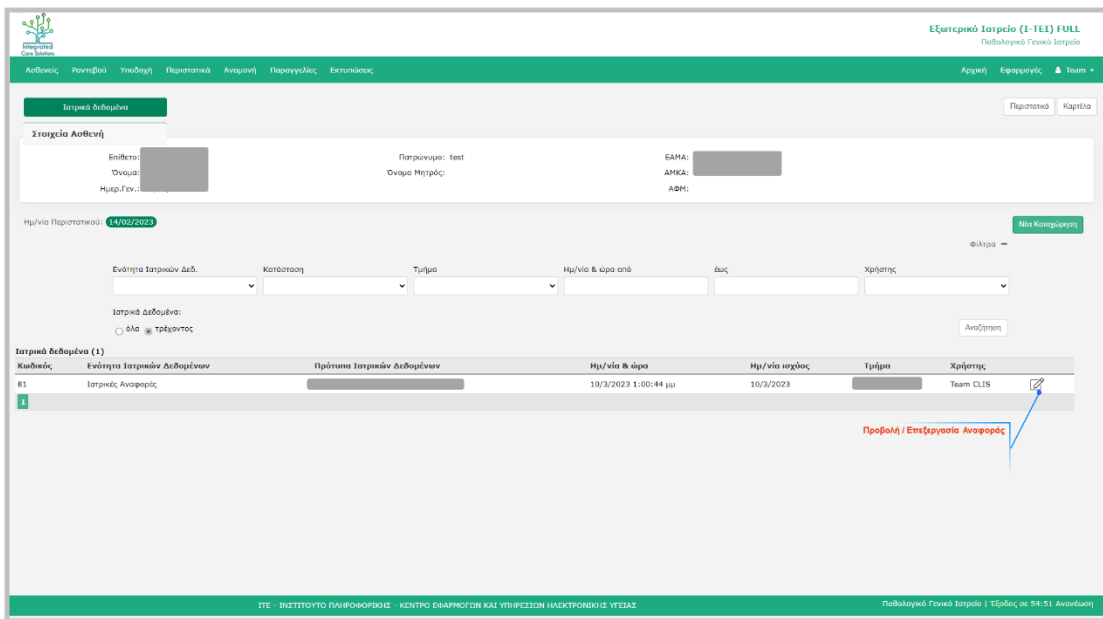
## Διαθέσιμα Πρότυπα – Φύλλο Ασθενούς Τ.Ε.Ι. (I1 421)

Για παράδειγμα εάν επιλέξετε το πρότυπο "Φύλλο Ασθενούς Τ.Ε.Ι. (I1 421) " θα ανοίξει το παρακάτω παράθυρο.

Συμπληρώστε τα σχετικά πεδία της φόρμας στο παράθυρο που έχει ανοίξει και πατήστε αποθήκευση για να ολοκληρωθεί η διαδικασία καταχώρησης και να εκδοθεί η σχετική εκτύπωση.

## Διόρθωση και Επεξεργασία Ιατρικών Δεδομένων

Για να διορθώσετε/ τροποποιήσετε μια αναφορά που έχετε δημιουργήσει μπορείτε πατήστε το κουμπί Επεξεργασίας .



## Τέλος Επίσκεψης Εξωτερικού Ιατρείου

Μόλις ολοκληρώσετε την εξέταση του ασθενή και όλες τις σχετικές διαδικασίες που τον αφορούν, πατήστε το κουμπί “Τέλος Επίσκεψης” (βρίσκεται την καρτέλα Λεπτομέρειες Περιστατικού).

Έτσι το περιστατικό ολοκληρώνεται και δεν εμφανίζεται πλέον στα τρέχοντα (σε εξέλιξη δηλαδή) περιστατικά.

